

Läsanvisningar o teckenförklaringar

SÖKSYSTEM

För att du skall hitta rätt tabell kan du titta på Sverigekartan eller i ortförteckningen.

RESEINFORMATION

Produkt- och reseinformation om komfort, taxor, bagage etc .

VAGNFÖRTECKNING

Vagnförteckningen visar vilka sträckor olika vagngrupper i respektive tåg går samt deras olika komfortuppgifter.

LINJETABELLER

Om avreseort och resmål inte finns i en och samma tabell kan två eller flera tabeller behöva kombineras. För att underlätta sådan läsning finns på ljusblå rader anslutningstider till/från stationer i andra tabeller med hänvisning till motsvarande tabellnummer.

Dessa anslutningsstationer och anslutningstider anges med kursiv stil i tabellen och innebär byte till/från den anslutande förbindelsen.

Om däremot anslutningstiden anges med rak stil och i vitt fält på dessa ljusblå rader är det direkt förbindelse utan byte.


TECKENFÖRKLARINGAR

M	= Helgfri måndag	Ti	= Helgfri tisdag
O	= Helgfri onsdag	To	= Helgfri torsdag
F	= Helgfri fredag	L	= Helgfri lördag
SoH	= Sön- och helgdag		

Jul-, Nyårs- och Midsommarafton trafikeras som L.

Med dag- resp. datumangivelser avses tiden 00.00-24.00. Observera! All trafik i denna tidtabell redovisas enligt "köksalmanackan". Uppgifterna "Går ej" resp "Går även" i turenas kolumnhuvud jämförs således med den vanliga kalendern med svenska helgdagar.







AEX	= Arlanda Express
Norrtåg	= Norrtåg
SJ	= SJ
SKJB	= Skandinaviska Jernbanor
Tågab	= Tågakeriet i Bergslagen
TÅGK	= Tågkompaniet
Veolia	= Veolia Transport
Ø-tåg	= Øresundståg

 = Grön platta i tabellhuvud anger regional eller lokal trafik med tåg, buss, taxi, båt, tunnelbana eller spårvagn, för vilken länstrafikhuvudmannen är ansvarig.

Länstrafikhuvudmännen är:

Ble	= Blekingetrafiken
JLT	= Jönköpings Länstrafik
KLT	= Kalmar Läns Trafik
KLT/ÖT	= Kalmar Läns Trafik/ÖstgötaTrafiken
Skåne	= Skånetrafiken
SL	= Storstockholms Lokaltrafik
UL	= Upplands Lokaltrafik
V	= Västtrafik, pendeltåg
VTAB	= Värmlandstrafik
Väst	= Västtrafik
XT	= X-Trafik
ÖT	= ÖstgötaTrafiken

Blå Tåget	= Skandinaviska Jernbanor	Påga	= Pågatåg
IC	= InterCity	Reg	= Regional
Kpil	= Kustpilen	TiB	= Tåg i Bergslagen
Krösa	= Krösatåg	Snabbtåg	= Högre servicenivå än på Regional och IC tåg
MiNa	= Mittnabotåget	X-Tåg	= X-Tåget
Natt	= Natttåg		
NSB/SJ	= Samarbete mellan SJ och NSB		

	= Buss
	= Taxi
km	= Geografiska järnvägskilometer
	= Tåget medför inte 1 klass sittvagn
a	= Uppehåll endast för avstigande
p	= Uppehåll endast för påstigande
fr	= Avgångstid från
t	= Ankomsttid till
	= Turen stannar ej eller går annan väg
	= Anslutningar. På ljusblå rader visas anslutningstider till/från stationer i andra tabeller. Anslutningstid som anges i vitt fält på de ljusblå raderna innebär direkt vagn.
Storhelg	= Anslutningar kan avvika eller vara inställda 23/12-8/1, 5-9/4, 30/4-1/5, 16-17/5, 6/6, 22-24/6.
	= Anmärkningsciffror anges i gult fält. Förklaringar till dessa återfinns vid varje tabell på gult fält.
	= Förklaring till anmärkningsciffrorna återfinns vid varje tabell.










General information







This timetable contains all passenger railway lines in Sweden

SYMBOLS

M	= Monday	Ti	= Tuesday
O	= Wednesday	To	= Thursday
F	= Friday	L	= Saturday
SoH	= Sundays and public holidays		

Services on 24/12, 31/12 and 24/6 run as L (Saturday) services. N.B. This timetable follows the Swedish calendar with Swedish public holidays. The information "Gär ej" (does not run) and "Gär även" (also runs) at the top of the columns in the timetable show alterations on certain days.

-  **AEX** = Arlanda Express
-  **Norrtåg** = Norrtåg
-  **SJ** = SJ
-  **SKJB** = Skandinaviska Jernbanor
-  **Tågab** = Tågakeriet i Bergslagen
-  **TÅGK** = Tågkompaniet
-  **Veolia** = Veolia Transport
-  **Ø-tåg** = Øresundståg
-  = Regional and local public transport with train, bus, taxi, boat, underground or tram for which the Regional Public Transport Authority is responsible.

-  = Bus
-  = Taxi
- km = Geographical railway kilometers
-  = The train has no 1st class seating
- a = Stops to set down only
- p = Stops to pick up only
- fr = Depart from
- t = Arrive to
- Gär ej = Does not run on certain dates
- Gär även = Also runs on certain additional dates
- | = Train does not stop or is routed via another line
-  Blue-coloured lines indicate connecting services to or from stations in other tables. Times shown in white fields in these blue areas indicate through coaches.
- Holiday = Please check the connecting services on certain holidays. Correct information for these days can be found in the connecting timetable (the relevant table number is shown after the name of the station). These holidays are: 23/12-8/1, 5-9/4, 30/4-1/5, 16-17/5, 6/6, 22-24/6.
-  = Reference numbers are shown in yellow fields. Explanations are listed in yellow fields beside each timetable.
-  = Explanations are listed beside each timetable.

Information:

SJ + 46 771 75 75 75, www.sj.se,
 Tågkompaniet +46 771 444 111, www.tagkompaniet.se
 Veolia Transport +46 771 26 00 00 www.veolia-transport.se

Internet: www.resplus.se

Times in this timetable are subject to alteration.










Praktische Hinweise







für die Benutzung des Fahrplans. Der Fahrplan umfasst sämtliche Eisenbahnstrecken des schwedischen Personenverkehrs.

ZEICHENERKLÄRUNGEN

M	= Montag	Ti	= Dienstag
O	= Mittwoch	To	= Donnerstag
F	= Freitag	L	= Samstag
SoH	= Sonntag und Feiertage		

24/12, 31/12 und 24/6 wird als L (Samstag) angezeigt. Die Wochentage und Datumangaben beziehen sich auf die Zeit zwischen 00.00-24.00 Uhr. Achtung! Sämtliche Verbindungen in diesem Kursbuch richten sich nach dem schwedischen Jahreskalender bzw. nach den allgemeinen schwedischen Feiertagen. Die Angaben „Gär ej“ („Verkehrt nicht am“) bzw. „Gär även“ („Verkehrt auch am“) in der Kopfzeile der jeweiligen Fahrplantabelle bezeichnen die Abweichungen.

-  **AEX** = Arlanda Express
-  **Norrtåg** = Norrtåg
-  **SJ** = SJ
-  **SKJB** = Skandinaviska Jernbanor
-  **Tågab** = Tågakeriet i Bergslagen
-  **TÅGK** = Tågkompaniet
-  **Veolia** = Veolia Transport
-  **Ø-tåg** = Øresundståg
-  = Regional- und Nahverkehr mit Zug, Bus, Taxi, Schiff, U-Bahn oder Strassenbahn, für den der jeweilige regionale Verkehrsverbund verantwortlich ist.

-  = Bus
-  = Taxi
- km = Zugkilometer
-  = Zug ohne 1. Klasse Sitzplätze
- a = Hält nur zum Aussteigen
- p = Hält nur zum Zusteigen
- fr = ab
- t = an
- Gär ej = Verkehrt nicht an
- Gär även = Verkehrt auch an
- | = Zug/Bus hält nicht oder fährt über eine andere Strecke
-  Anschlüsse. Blaumarkierte Zeitangaben bedeuten Anschlusszeiten nach/von Bahnhöfen in anderen Fahrplänen. Anschlusszeiten, die in dieser blauen Zone in weiss dargestellt sind, bedeuten Kurswagen
- Feiertagen = Bitte Zeiten für Anschlussverbindungen an bestimmten Feiertagen kontrollieren. Siehe Fahrplan für die jeweilige Anschluss-Verbindung. Gilt für die Feiertage 23/12-8/1, 5-9/4, 30/4-1/5, 16-17/5, 6/6, 22-24/6.
-  = Die Hinweiszahlen sind auf gelben Feldern dargestellt. Erklärungen zu den Hinweiszahlen befinden sich auf den gelben Feldern in jedem Fahrplan.
-  = Erklärungen zu den Hinweiszahlen befinden sich in jedem Fahrplan.

Auskünfte:

SJ + 46 771 75 75 75, www.sj.se,
 Tågkompaniet +46 771 444 111, www.tagkompaniet.se
 Veolia Transport +46 771 26 00 00 www.veolia-transport.se

Internet: www.resplus.se

Zeitänderungen vorbehalten